


	好 心 肝 診 所 檢 驗 室 品 質 文 件			
	文件編號	SOP-OS-01	版 次	第3版
	文件名稱	檢體採集操作準則		
	發行日期	109年6月10日		

文件名稱：檢體採集操作準則

	好 心 肝 診 所 檢 驗 室 品 質 文 件			
	文件編號	SOP-OS-01	版 次	第3版
	文件名稱	檢體採集操作準則		
	發行日期	109年 6 月 10 日		

1. 目的：檢驗報告的品質，有賴於正確的檢體採集。本文件針對各種檢驗項目的採集試管、容器、檢體量、參考值、檢體運送條件、檢驗報告完成時間及檢體退件等，建立明確易遵行之準則。

2. 適用範圍：門診及健康管理中心。

3. 權責：技術主管、檢驗室主管。

4. 名詞解釋：無。

5. 內容

5.1 檢驗室作業時間星期一至星期六，早上 8 點至下午 5 點，例假日除外。

5.2 檢驗需求申請流程參照「QP-02-4.4 檢驗服務協議與審查作業規範」。

5.3 以下流程在進入「Dr.P 健康管理系統-檢體簽收系統」時，皆需以個人之帳號密碼登入，並於作業完成後登出，避免非本人之誤用。

5.4 備管作業

5.4.1 受檢人核對

5.4.1.1 門診:詢問受檢者姓名、核對「全民健康保險門診交付檢驗(查)處方箋」與健保 IC 卡是否相符。

5.4.1.2 健康管理中心: 詢問受檢者姓名與生日，與「健康檢查流程單」核對是否相符。

5.4.1.3 確認受檢者遵守檢驗申請項目之特殊限制，例如：飯前血糖，三酸甘油脂等，必須空腹採血；查閱本文 5.11 檢驗服務項目清單。

5.4.2 於「Dr.P 健康管理系統-檢體簽收系統」刷處方箋條碼/檢驗單號條碼，核對主畫面內容與處方箋/檢驗單資料一致。

	好 心 肝 診 所 檢 驗 室 品 質 文 件			
	文件編號	SOP-OS-01	版 次	第 3 版
	文件名稱	檢體採集操作準則		
	發行日期	109年 6 月 10 日		

5.4.3 點選主畫面 備管機列印。

5.4.4 若只要出標籤則將「備管機出標籤」打勾再按 備管機列印。

5.4.5 檢體條碼內容至少包含：病患姓名、病歷號、採檢日期、採檢容器類別、檢驗單位及檢體編號。

5.5 檢體採集

5.5.1 核對採檢容器類別、數量和條碼資訊是否與處方箋資料相符。

5.5.2 血液採檢

5.5.2.1 採檢前，先將手部清潔乾淨，穿戴乾淨之採檢手套。

5.5.2.2 選擇適當的血管。

5.5.2.3 確定扎針部位後，以 75 % 酒精棉片塗拭消毒，對酒精過敏者可用水溶性優碘。

5.5.2.4 消毒皮膚時應以選定之靜脈穿刺部位為中心點，由內往外以環狀塗拭消毒至乾淨且待乾後，再執行抽血。


5.5.2.5 採檢順序依容器蓋顏色為藍、黃、白、紫、灰；含抗凝劑的藍、紫、灰頭採檢試管，採檢後應上下溫和混合至少五次。

5.5.2.6 將針頭拔除後，用無菌乾棉球覆蓋於針扎傷口上並貼上 3M 膠帶，告知病患手伸直，大拇指按壓抽血點至少十分鐘。

5.5.2.7 須立即離心分裝冷凍檢體之項目如 ACTH，在檢驗室作業時間方可執行採檢，將檢體放於氣送專用檢體袋，儘快氣送至檢驗室處理。

5.5.3 尿液採集

5.5.3.1 向病患說明採檢注意事項

	好心肝診所檢驗室品質文件			
	文件編號	SOP-OS-01	版次	第3版
	文件名稱	檢體採集操作準則		
	發行日期	109年6月10日		

(1) 尿液常規檢驗：取中段尿，以尿杯盛接約 1/3 杯，將尿杯中的尿液倒入定量尿液試管中約 10 c.c.處，其餘丟棄。

(2) 尿液培養及細胞學檢驗：取中段尿，以無菌培養杯盛接約 1/3 杯。

5.5.3.2 送檢及保存

(1) 常規檢驗檢體應於 2 小時內送達檢驗室；非檢驗室作業時間，收檢後立即冷藏保存。

(2) 培養用及細胞學檢驗用檢體，收檢後立即冷藏保存。

5.5.4 糞便採集

5.5.4.1 將糞便採檢管及採檢說明單交予病患，並說明採檢重點及注意事項。

5.5.4.2 盡量在採檢當天將檢體送至抽血室，若無法當天送達請放置冷藏或避光陰涼場所保存，盡快於檢驗室作業時間內送檢。

5.5.5 痰液採集說明

5.5.5.1 收集前應先清潔口腔，收集時避免受唾液等外物污染。


5.5.5.2 最好為清晨的第一口痰，以無菌培養罐盛接。

5.5.5.3 盡量在採檢當天將檢體送至抽血室，若無法當天送達請以冷藏保存，盡快於檢驗室作業時間內送檢。

5.5.6 碳 13 幽門桿菌呼氣測試採集

5.5.6.1 病患須至少空腹二小時。

5.5.6.2 請病患先閉氣數秒，再以吸管緩慢呼氣於第一管綠頭試管內；採檢者確認試管內部管壁充滿水氣凝結呈霧白色，旋緊蓋子。

	好心肝診所檢驗室品質文件			
	文件編號	SOP-OS-01	版次	第3版
	文件名稱	檢體採集操作準則		
	發行日期	109年6月10日		

5.5.6.3 幽門桿菌測試劑(5g 含 C-13 Urea 75mg)加入約 80mL 室溫飲用水後搖勻，請病人喝完，飲用測試劑後至採檢，期間不可再喝水或吃東西。

5.5.6.4 等待約 30 分鐘後採檢，方式同 5.5.6.2，但採用黃頭管且一次採集 2 管。

5.6 檢體簽收

5.6.1 確認完成採檢之檢體，送檢至檢驗前，於「Dr.P 健康管理系統-檢體簽收系統」執行檢體簽收作業。

5.6.2 以個人之帳號、密碼登入「Dr.P 健康管理系統-檢體簽收系統」。

5.6.2.1 以讀取處方箋條碼/檢驗單條碼方式，選擇簽收檢體別，執行簽收後存檔。

5.6.2.2 以刷檢體條碼方式，執行簽收後存檔。

5.7 檢體運送

5.7.1 人員運送

5.7.1.1 門診

- (1) 於 8、10、12、14、16 時定時收檢，將點交日期、時間、支數及人員記錄於「檢體傳送紀錄表」(SOP-OS-01-R01)。
- (2) 檢體應置於隔熱運送袋運送，運送溫度 $\leq 25^{\circ}\text{C}$ 。
- (3) 檢驗室執行檢體點收，將點收日期、時間、支數、溫度及人員記錄於「檢體傳送紀錄表」(SOP-OS-01-R01)。

5.7.1.2 健康中心

- (1) 分類檢體記錄支數於「健康管理中心檢體簽收表」

	好心肝診所檢驗室品質文件			
	文件編號	SOP-OS-01	版次	第3版
	文件名稱	檢體採集操作準則		
	發行日期	109年6月10日		

(QP-02-4.4-R01)，簽章、註記時間。

- (2) 檢體應置於隔熱運送袋運送，運送溫度 $\leq 25^{\circ}\text{C}$ 。
- (3) 檢驗室執行檢體點收，將點收時間、支數、溫度及人員記錄於「健康管理中心檢體簽收表」(QP-02-4.4-R01)。

5.7.1.3 內視鏡中心


- (1) 門診胃鏡檢體 CLO test 測試片標示病人資訊，置入夾鏈袋中釘於檢驗單上，置入保溫袋，常溫運送至檢驗室。
- (2) 健檢胃鏡檢體 CLO test 測試片標示病人資訊，置入夾鏈袋中，另將檢體條碼貼紙貼在「健康管理中心檢體簽收表」(QP-02-4.4-R01)，整合檢驗測試片釘於「健康管理中心檢體簽收表」上，置入保溫袋，常溫運送至檢驗室。
- (3) 檢驗室執行檢體點收，將點收片數記錄於送檢之「健康管理中心檢體簽收表」(QP-02-4.4-R01)，簽章記錄日期時間。

5.7.2 氣送筒運送

- 5.7.2.1 送檢者電話通知檢驗室送檢支數。
- 5.7.2.2 檢體置於夾鏈袋內，再放入專用檢體軟袋，置入氣送筒傳送。
- 5.7.2.3 檢驗室將氣送日期、時間、支數、發送樓層，以及接收時間、人員和支數紀錄於「氣送檢體紀錄表」(SOP-OS-01-R02)。

5.8 急件處理流程

- 5.8.1 接受急件項目:當日開放之檢驗項目，參照 5.11 檢驗服務項目清單。
- 5.8.2 送檢者電話通知檢驗室有急件並在處方箋上註明"急件"。
- 5.8.3 急件發報告時效為檢體簽收後 1 小時內。

	好心肝診所檢驗室品質文件			
	文件編號	SOP-OS-01	版次	第3版
	文件名稱	檢體採集操作準則		
	發行日期	109年6月10日		

5.9 門診補單

5.9.1 可行時，診間護理師先致電檢驗室查詢檢體狀況是否可補單。

5.9.2 在檢驗處方箋上註明"補單"，並於「Dr.P 健康管理系統-檢體簽收系統」列印條碼浮貼於檢驗處方箋上並執行簽收存檔。

5.9.3 加驗時效

5.9.3.1 收檢當日可受理加驗的項目：CBC /WBC differential Count、Cl、K、Na、Total PSA。

5.9.3.2 收檢後 48 小時內可受理加驗的項目：Albumin、Glucose (血清檢體)、hs-CRP、Total Bilirubin、Direct Bilirubin、Total Protein。

5.9.3.3 收檢後 7 天內可受理加驗項目：5.9.3.1、5.9.3.2 未列之生化項目及血清免疫項目。

5.9.3.4 保存於-20°C 以下之血漿檢體，採檢後 2 個月內：HBV viral load、HCV viral load。

5.9.3.5 未涵蓋在 5.9.3.1- 5.9.3.4 之檢驗項目，不接受加驗申請。

5.10 退件原則

5.10.1 檢體標示異常、未標示或標示不完整。

5.10.2 檢體量不足以執行檢驗。

5.10.3 檢體溶血、脂血、凝固或血小板聚集現象，且會影響檢驗結果的正確性。

5.10.4 採檢容器不適當或錯誤。

5.10.5 採檢容器破裂、檢體滲漏，或有遭受污染之疑慮。

5.10.6 檢體保存條件有疑慮。

	好 心 肝 診 所 檢 驗 室 品 質 文 件			
	文件編號	SOP-OS-01	版 次	第3版
	文件名稱	檢體採集操作準則		
	發行日期	109年 6 月 10 日		

5.11 個資保護：人員除了受有關機關詢問應據實陳述外，對業務上接觸的病患個資或病情，不得無故洩漏。

5.12 建議或抱怨：請以電話聯繫檢驗室，或提出「顧客意見處理紀錄單」(QP-05-4.7/4.8-R02)，請參考 QP-05-4.7/4.8「顧客服務作業流程」。

5.13 檢驗服務項目清單：電子式目錄放置基金會雲端硬碟：Y 槽▶好心肝 2 樓▶檢驗科 new▶好心肝檢驗室檢驗目錄.xlsx。

6. 參考文件

6.1 聯合醫事檢驗所檢驗目錄。

7. 附件

7.1 採集容器圖片說明。

7.2 iFOBT 檢體採集衛教單張。

7.3 Stool routine 檢體採集衛教單張。

8. 表單

8.1 檢體傳送紀錄表(SOP-OS-01-R01)。


8.2 氣送檢體紀錄表(SOP-OS-01-R02)。

8.3 健康管理中心檢體簽收表(QP-02-4.4-R01)。

	好 心 肝 診 所 檢 驗 室 品 質 文 件			
	文件編號	SOP-OS-01	版 次	第 3 版
	文件名稱	檢體採集操作準則		
	發行日期	109年 6 月 10 日		




附件 7.1 採集容器圖片說明

容器名稱	外觀	內含物	主要用途
黃頭管		血清分離膠	血清檢驗
紫頭管		K ₃ EDTA 抗凝劑	CBC 檢驗
藍頭管		3.2% Sodium Citrate 抗凝劑	PT/APTT 檢驗
灰頭管		NaF/ K ₃ EDTA 抗凝劑	Glucose 檢驗
白頭管		K ₃ EDTA 抗凝劑 血漿分離膠	病毒量檢驗
大藍頭管		無	微量元素檢驗(鋁、銅、鈮、 硒、鋅)

	好心肝診所檢驗室品質文件			
	文件編號	SOP-OS-01	版次	第3版
	文件名稱	檢體採集操作準則		
	發行日期	109年6月10日		

容器名稱	外觀	內含物	主要用途
綠頭管		Lithium Heparin 抗凝劑	Valproic acid 檢驗
藍頭糞管		無	糞便常規檢查
糞便潛血免疫分析採檢盒		保存劑	iFOBT 檢驗
白蓋尖底管		無	尿液容器
無菌培養杯		無	尿液、痰液無菌採檢培養 細胞學檢驗

	好心肝診所檢驗室品質文件			
	文件編號	SOP-OS-01	版次	第3版
	文件名稱	檢體採集操作準則		
	發行日期	109年6月10日		

容器名稱	外觀	內含物	主要用途
HPV DNA 專用採檢組		Cobas PCR Cell Collection medium	HPV DNA 人類乳突病毒專用
碳 13 幽門桿菌測試採檢組		C13 Urea 75 mg 空白採檢管	C13 呼氣試驗 Urea Breath Test 專用
24 小時 尿液收集袋		無	1. 24 小時尿鈣檢驗用。 2. 完成 24 小時收集的尿液，記錄總量，均勻混合後，分裝數毫升至白蓋尖底尿液容器後送檢。

	好心肝診所檢驗室品質文件			
	文件編號	SOP-OS-01	版次	第3版
	文件名稱	檢體採集操作準則		
	發行日期	109年6月10日		

附件 7.2 iFOBT 檢體採集衛教單張

免疫法糞便檢體採集步驟

1

請先在標籤上清楚寫上姓名等資料



※請務必寫上採便的日期與時間



1. 旋轉瓶蓋
2. 向上拔開

2

※若糞便檢體刮取太多，可能無法得到正確的檢驗結果



如圖示在整條大便上以輕劃方式刮取檢體

刮取量



刮取溝槽

刮取量約為將刮取溝槽完全覆蓋即可

3



插入後，將蓋子用力押緊

有“喀”一聲才有蓋緊

放入採便管專用塑膠袋交給收取檢體的人員




※插入後請不要再拔開

※保存在陰涼的場所

注意事項：

- 請先在標籤上寫上姓名、年齡以及採便日期。
- 請按照上圖所示方式採取檢體，採完後放入綠色塑膠袋中，交付前應存放於避光陰涼的場所。
- 請勿將管瓶中的液體倒出、或任意於瓶中加水。
- 大便過硬時可加水弄濕，待其軟化時再以採便棒刮取。若遇水便情形不易採樣時，請改日再取。
- 遇痔瘡出血或女性月經期間，請暫停採便檢體。
- 使用座式馬桶時，為避免大便掉入水中不易採樣，請往前坐或反坐。並在便器內斜面上先鋪上衛生紙以方便採集。

※請珍惜醫療資源！將採集完畢之容器交回指定醫療院所或衛生局、所。

	好心肝診所檢驗室品質文件			
	文件編號	SOP-OS-01	版次	第3版
	文件名稱	檢體採集操作準則		
	發行日期	109年6月10日		

附件 7.3 Stool routine 採集容器圖片說明

採便步驟




請務必先鋪好衛生紙，避免採便時，
檢體受到污染




1. 坐馬桶前1/3處或反坐 2. 採檢盒，請寫下姓名及病歷號 3. 取出採檢棒







4. 反覆滾動挖取糞便 5. 填滿採檢棒前端 6. 插回採檢盒 7. 栓緊送檢

	好心肝診所檢驗室品質文件			
	文件編號	SOP-OS-01	版次	第3版
	文件名稱	檢體採集操作準則		
	發行日期	109年6月10日		

Y槽▶好心肝2樓▶檢驗科 new▶好心肝檢驗室檢驗目錄.xlsx。

項次	檢驗項目		醫令代碼	警告/危急值	單位	採檢注意事項	操作時間	報告天數
1	微白蛋白/肌酸酐比值	microalbumi to urine creatinine ratio, ACR	ACR		mg/g		每天	1
2	甲型胎兒蛋白	α -Fetoprotein, AFP	CAFP		ng/mL		每天	1
3	白蛋白	Albumin (ALB)	CALB		g/dL	血清 4-8°C 效期 48 小時	每天	1
4	鹼性磷酸酶	Alkaline phosphatase	CALP		U/L		每天	1
5	麩胺酸丙酮酸轉氨基酶	ALT (GPT)	CGPT	$\geq 500/ \geq 1000$	U/L		每天	1
6	麩胺酸苯酸轉氨基酶	AST (GOT)	CGOT	$\geq 500/ \geq 1000$	U/L		每天	1
7	抗核抗體	Anti-nuclear Antibody (ANA)	CANA2		titer		週三	7
8	血中尿素氮	Blood Urea Nitrogen, BUN	CBUN		mg/dL		每天	1
9	直接膽紅素	Bilirubin-Direct	CBILD		mg/dL	血清 4-8°C 效期 48 小時	每天	1
10	總膽紅素	Bilirubin-Total	CBILT	≥ 3.0	mg/dL	血清 4-8°C 效期 48 小時	每天	1
11	CA125 腫瘤標記	CA 125	CCA125		U/mL		每天	1
12	CA153 腫瘤標記	CA 15-3	CA153		U/mL		每天	1
13	CA199 腫瘤標記	CA 19-9	CA199		U/mL		每天	1
14	鈣離子	Calcium, Ca	CCA	$\leq 6.5/ \geq 13.0$	mg/mL		每天	1
15	癌胚胎抗原	CEA	CCEA		ng/mL		每天	1
16	氯	Chloride, Cl	CCL		mmol/L		每天	1
17	總膽固醇	Cholesterol-Total	CCHO		mg/dL		每天	1
18	皮質素	Cortisol AM	CCORT		μ g/dL	AM 8:00-10:00 採檢	週二	7
19	皮質素	Cortisol PM	CCORTP		μ g/dL	PM 16:00-17:00 採檢	週二	7
20	肌酸酐	Creatinine (Serum)	CCR	>5.0	mg/dL		每天	1
21		Creatinine (Urine)	CCCR		mg/dL		每天	1
22	C-反應蛋白	hs-CRP	CCRP		mg/dL	血清 4-8°C 效期 48 小時	每天	1
23	游離四碘甲狀腺素	Free T4	FREET4		ng/dL		每天	1

	好心肝診所檢驗室品質文件			
	文件編號	SOP-OS-01	版次	第3版
	文件名稱	檢體採集操作準則		
	發行日期	109年6月10日		

項次	檢驗項目		醫令代碼	警告/危急值	單位	採檢注意事項	操作時間	報告天數
24	麩胺轉酸酶	γ -GT	CGGT		U/L		每天	1
25	球蛋白	Globulin	CGLO		g/dL		每天	1
26	飯前血糖	Glucose(AC)	CAC	$\geq 400/ \leq 50$	mg/dL	1.須空腹至少8小時 2.血清2小時內分離	每天	1
27	飯後血糖	Glucose(PC)	CPC		mg/dL	用餐開始起計2小時	每天	1
28	A型肝炎IgG抗體	HAVAb-IgG	CHAIGG		S/CO		每天	1
29	醣化血色素	HbA1c	CHA1C		%		週一、三、五	3
30	B型肝炎核心抗體	HBc Ab	CHBCAB		S/CO		每天	1
31	B型肝炎e抗體	HBe Ab	CHBEAB		S/CO		每天	1
32	B型肝炎e抗原	HBeAg	CHBEAG		S/CO		每天	1
33	B型肝炎表面抗體	HBs Ab	CHBSAB		S/CO		每天	1
34	B型肝炎s抗原定性檢驗	HBsAg	CHBSAG		S/CO		每天	1
35	C型肝炎抗體	HCV Ab	CHCVAB		S/CO		每天	1
36	B型肝炎病毒量	HBV DNA	C_HBV		IU/mL		隔週三	14
37	C型肝炎病毒量	HCV RNA	C_HCV		IU/mL		隔週一	14
38	高密度膽固醇	HDL-C	CHDL		mg/dL		每天	1
39	同半胱氨酸	Homocysteine	CHOMO		umol/L	採檢後1小時內離心	每天	1
40	胰島素	Insulin	08129		μ U/mL	須空腹至少8小時	週二	7
41	低密度膽固醇	LDL-C	CLDL		mg/dL		每天	1
42	微白蛋白	Microalbumin	CMALB		mg/dL			
43	鉀	Potassium, K	CK	$\leq 2.5/ \geq 6.0$	mmol/L	接受當日血清檢體補單加驗	每天	1
44	總蛋白	Protein-total	CTP		g/dL		每天	1
45		UTP	CTPU		mg/dL		每天	1
46	攝護腺特異抗原	Prostate specific antigen	CPSA		ng/mL	接受當日血清檢體補單加驗	每天	1

	好心肝診所檢驗室品質文件			
	文件編號	SOP-OS-01	版次	第3版
	文件名稱	檢體採集操作準則		
	發行日期	109年6月10日		

項次	檢驗項目		醫令代碼	警告/危急值	單位	採檢注意事項	操作時間	報告天數
47	凝血酶原時間	Prothrombin time	CPT	INR≥3.5	秒	1.採檢量至試管上標示線 2.不可冷藏，因冷藏會活化第VII凝血因子	每天	1
48	類風溼性關節炎因子	Rheumatoid factor	CRF1		IU/mL		每天	1
49	鈉	Sodium, Na	CNAT	≤120；≥155	mmol/L	接受當日血清檢體補單加驗	每天	1
50	甲狀腺刺激素	Thyroid stimulating hormone, TSH	TSH		μIU/mL		每天	1
51	三酸甘油脂	Triglyceride	CTG		mg/dL	1.須空腹至少12小時 2.血清 4-8°C 效期 72 小時	每天	1
52	尿液總蛋白與肌酸酐比值	Urine total protein to creatinine ratio, UPCR	K1		g/g		每天	
53	尿酸	Uric acid, UA	CURIC		mg/dL		每天	1
54	維生素 B12	Vitamin B12	09129		pg/mL		每天	1
55	維生素 D	25-OH VITD	VITD2		μg/mL	2 小時內離心冷藏	週一、三、四	7
56	血球計數(CBC)	WBC	CCBC	≤1；≥30	10 ³ /μL	全血 4-8°C 效期 24 小時	每天	1
		RBC			10 ⁶ /μL			
		Hb		≤7	g/dL			
		Hct			%			
		Platelet		≤30	10 ³ /μL			
		MCV			fL			
		MCH			pg			
		MCHC			g/dL			

	好 心 肝 診 所 檢 驗 室 品 質 文 件			
	文件編號	SOP-OS-01	版 次	第 3 版
	文件名稱	檢體採集操作準則		
	發行日期	109 年 6 月 10 日		

項次	檢驗項目	醫令代碼	警告/危急值	單位	採檢注意事項	操作時間	報告天數
57	白血球分類計數	CWBC	NEUT	%	全血 4-8°C 效期 24 小時	每天	1
			LYMPHO	%			
			MONO	%			
			EOSINO	%			
			BASO	%			
			NRBC	%			
58	尿液常規	CURIC	Color 顏色	NA	每天	1	
			Turbidity 濁度	NA			
			Specific gravity 比重	NA			
			pH 酸鹼度	NA			
			Glucose 尿糖	mg/dL			
			Protein 尿蛋白	mg/dL			
			OB 潛血	mg/gL			
			Ketone 酮體	mg/gL			
			Urobilinogen 尿膽素元	mg/gL			
			Bilirubin 尿膽紅素	mg/gL			
			Nitrite 亞硝酸	NA			
			Leukocytes 白血球	Leu/uL			
			RBC 紅血球	HPF			
			WBC 白血球	HPF			
			Epithelial Cells 上皮細胞	HPF			
			CAST 圓柱體	LPF			
			Crystal 結晶體	HPF			
Bacteria 細菌	HPF						

	好 心 肝 診 所 檢 驗 室 品 質 文 件		
	文件編號	SOP-OS-01	版 次 第 3 版
	文件名稱	檢體採集操作準則	
	發行日期	109 年 6 月 10 日	

項次	檢驗項目		醫令代碼	警告/危急值	單位	採檢注意事項	操作時間	報告天數
59	免疫法糞便潛血	iFOBT	COB		ng/mL		週一、三、五	1
60	化學法糞便潛血	Stool OB	07001		NA		每天	1
61	45 種過敏原	sIgE of Allergens	CSIGG		AU		週二、四	2
62	碳 13 吹氣試驗	C13 Urea Breath test	CUBT		DOB	1. 須空腹至少 2 小時。 2. 服用 C ¹³ Urea 後 30 分鐘第二次採檢, 期間不可飲食喝水。	每天	1
63	A 型流感病毒快篩		14065		NA		每天	1
64	B 型流感病毒快篩		14066		NA		每天	1